



Plan de Asesoramiento

Creación de contenidos y marketing digital para negocios rurales

Módulo 2

Creación sencilla de contenidos digitales con IA

Ejercicio práctico



LEADER

Desarrollo liderado por las
comunidades locales




Cofinanciado por
la Unión Europea



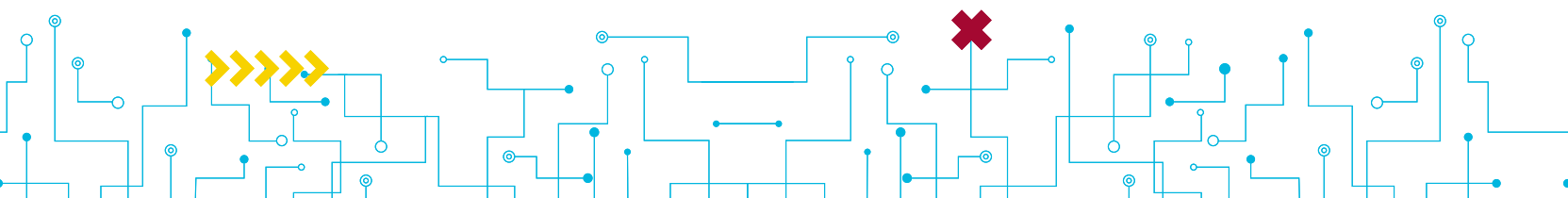
Castilla-La Mancha





Conecta **Campo_de_Calatrava_IA**

La Plataforma de Asesoramiento en Inteligencia Artificial
de la Comarca de **Campo de Calatrava**



Ejercicio práctico

Este ejercicio te ayudará a poner en práctica lo que has aprendido de ChatGPT y Canva AI para generar un contenido que te ayude a promocionar tu empresa u organización. Seguirás un proceso paso a paso para crear una publicación completa para tu negocio, desde la idea inicial hasta el diseño final.

Paso 1: Define qué necesitas comunicar

Antes de comenzar a crear contenido, piensa en qué mensaje quieres transmitir. ¿Quieres anunciar una oferta, promocionar un nuevo producto o invitar a los clientes a un evento?

Ejemplos:

- Una casa rural de Valenzuela de Calatrava puede querer anunciar un descuento en su tarifa.
- Una bodega en Carrión de Calatrava podría promocionar una cata de vinos.
- Un alojamiento rural puede invitar a turistas a una escapada de fin de semana.

Anota la idea que quieres promocionar en tu móvil, un papel o tu ordenador.

Paso 2: Redacta el mensaje con ChatGPT

Una vez tengas clara la idea, abre ChatGPT y pídele que redacte un texto adecuado para tu publicación. Escribe una instrucción clara, por ejemplo:

“Crea un mensaje para Facebook anunciando un descuento del 15% en una casa rural de Aldea del Rey.”

“Escribe un post para Instagram invitando a una degustación de queso en Bolaños de Calatrava el próximo domingo.”

Lee el texto que genera ChatGPT y haz ajustes si es necesario. Recuerda que este mensaje será la base para la imagen que crearás después.

Paso 3: Genera una imagen en Canva AI basada en el mensaje

Ahora que tienes el texto listo, es momento de crear una imagen que lo acompañe.

1. Entra en www.canva.com e inicia sesión con tu correo electrónico.



Módulo 2. Creación sencilla de contenidos digitales con IA

2. Una vez dentro, en la pantalla principal, busca el botón que dice “Canva IA” en la parte central o en el menú lateral de la izquierda, en este apartado encontrarás todas las herramientas de Inteligencia Artificial de Canva.
3. Busca debajo de la caja de texto central el botón “Crea una imagen” cuando lo hayas hecho verás que te pide una descripción de la imagen en texto, además puedes seleccionar el estilo que quieres, y la relación de aspecto en la que quieres que Canva cree la imagen..
4. Escribe la descripción de la imagen, asegurándote de que esté relacionada con el mensaje que generaste en ChatGPT. Por ejemplo:
 - » Si el texto promociona carnes de cordero, podrías escribir “Un campo florido con un fondo de corderos pastando”.
 - » Si el texto invita a una cata de vino, podrías pedir “Un viñedo con copas de vino en primer plano.”
5. Haz clic en “Crear” y espera unos segundos a que Canva AI genere la imagen.

Paso 4: Personaliza el diseño

La imagen generada por Canva AI es una base sobre la que puedes trabajar. Ahora, personalízala para que encaje mejor con tu negocio:

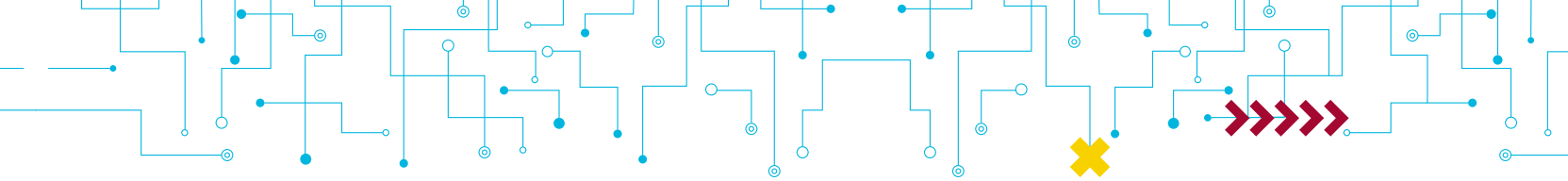
- Añade el texto que creaste en ChatGPT a la imagen.
- Incluye el logo de tu empresa para reforzar tu identidad visual.
- Ajusta colores y tipografía para que sea más atractiva.

Si quieres hacer cambios, usa la opción de “Editar” en Canva y ajusta los elementos hasta que el diseño esté listo.


Paso 5: Descarga y publica tu contenido

Una vez que tengas tu diseño final, guárdalo y prepáralo para usarlo en tu estrategia de marketing.

1. Descarga la imagen haciendo clic en el botón con la flechita hacia abajo y guárdala en una carpeta de tu ordenador o móvil.
2. Publica el contenido que acabas de generar en redes sociales, en tu página web o imprímelo si lo usarás en folletos o carteles.



Módulo 2. **Creación sencilla de contenidos digitales con IA**





Conecta

Campo_de_Calatrava_IA

La Plataforma de Asesoramiento en Inteligencia Artificial
de la Comarca de **Campo de Calatrava**

Plan de Asesoramiento

Creación de contenidos y marketing digital para negocios rurales

Módulo 2

Creación sencilla de contenidos digitales con IA



Campo de Calatrava

LEADER

Desarrollo liderado por las
comunidades locales



Cofinanciado por
la Unión Europea



Castilla-La Mancha

