

Conecta
Campo de
Calatrava
IA

Plan de Asesoramiento

Educación y formación en casa con IA

Módulo 2 Aprender más rápido y mejor con IA



Campo de Calatrava

LEADER

Desarrollo liderado por las
comunidades locales




Cofinanciado por
la Unión Europea



Castilla-La Mancha

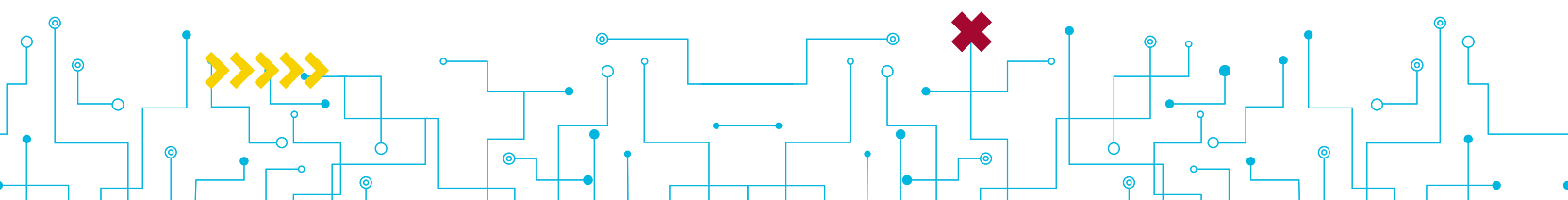




Conecta

Campo_de_Calatrava_IA

La Plataforma de Asesoramiento en Inteligencia Artificial
de la Comarca de **Campo de Calatrava**



Introducción

En este segundo módulo, aprenderás a usar la inteligencia artificial (IA) para acelerar y mejorar tu formación desde casa.

Con herramientas como ChatGPT y YouTube, podrás resolver dudas al instante, entender temas complejos y organizar recursos educativos de manera efectiva.

En este módulo, descubrirás cómo estas herramientas te ayudan a estudiar de forma más eficiente y práctica.

En este módulo te invitaremos a usar ChatGPT muchas veces. Si no sabes como usarlo o quiere refrescar cómo hacerlo, te invitamos a que revises el módulo 3 “Primeros pasos con ChatGPT del programa de asesoramiento “Descubriendo la IA” en el que lo explicamos paso a paso..

¡Adelante!

Contenido principal

1. Resolver dudas y entender temas con ChatGPT

Cuando estudias por tu cuenta, ChatGPT puede ser un gran aliado para resolver dudas al instante. Si no entiendes un concepto, puedes preguntarle y recibir una explicación clara y adaptada a tu nivel.

Por ejemplo, si estás aprendiendo matemáticas y tienes dificultades con una ecuación, ChatGPT puede explicártela paso a paso o incluso darte ejemplos prácticos.

También puedes pedirle que simplifique un tema complejo, que lo explique con analogías o que lo resuma en pocas palabras para que sea más fácil de comprender.

Además, ChatGPT te ayuda a profundizar en los temas que estás estudiando.

Puedes pedirle más detalles, hacerle preguntas adicionales o pedirle recursos como ejercicios prácticos, resúmenes o ejemplos aplicados.



Módulo 2. Aprender más rápido y mejor con IA

También es útil para contrastar información o aclarar dudas cuando encuentras explicaciones contradictorias en diferentes fuentes.

Y como está disponible las 24 horas, puedes avanzar a tu ritmo, sin depender de horarios de clases o tutores.

En resumen, ChatGPT convierte el aprendizaje en un proceso más flexible y accesible, permitiéndote estudiar de forma autónoma y efectiva.

Te mostramos ahora algunos ejemplos de peticiones o prompts que podríamos hacerle a ChatGPT que podrían ser interesantes en la Comarca de Campo de Calatrava. Prueba a escribir en ChatGPT:

“¿Cuál es la mejor forma de aprender técnicas de cultivo de la berenjena?”

“Dame 10 consejos para aprender sobre turismo rural y su gestión.”

“¿Cómo puedo a comercializar productos artesanales de forma efectiva?”

“Explicame en 3 párrafos cómo aprender a gestionar mejor mi tiempo en un pequeño negocio rural.”

“¿Qué recursos puedo usar para promocionar mi casa rural?”

“Dame una guía paso a paso para aprender a hacer quesos artesanales en Bolaños de Calatrava”

“¿Cómo puedo aprender a gestionar redes sociales para promocionar un producto local?”

“Explicame cómo aprender habilidades básicas de contabilidad para un comercio rural.”

“Dame estrategias para aprender a negociar con proveedores y clientes en la comercialización del aceite de oliva”.

“¿Cuáles son las mejores maneras de aprender sobre las industrias comercializadas de conservas vegetales?”

¿Por dónde deberíamos empezar?

+ ¿Cuál es la mejor forma de aprender técnicas de cultivo de la berenjena? 🗣️ ⬆️

La mejor forma de aprender técnicas de cultivo de la berenjena es combinar **formación práctica**, **buenos recursos técnicos** y **aprendizaje en campo**. Te lo organizo de forma clara y aplicable 📌

1 Empieza por una base técnica sólida (pero práctica)

Antes de sembrar, conviene entender **lo esencial del cultivo**:


- Clima ideal: cálido (20–30 °C), sensible al frío
- Suelo: profundo, bien drenado, rico en materia orgánica
- Ciclo: 5–7 meses desde semillero a última cosecha
- Necesidades clave: riego regular, abonado equilibrado y control de plagas

📖 Dónde aprender esto bien explicado

- Guías técnicas de agricultura (PDFs de consejerías agrarias o universidades)
- Manuales de horticultura mediterránea
- Cursos online básicos de horticultura (mejor si son de 10–20 h, no demasiado largos)

2 Aprende viendo el proceso completo (muy importante)

La berenjena se entiende mucho mejor **viéndola crecer**:



🔍 Busca contenidos sobre:

- Siembra en semillero y trasplante
- Desarrollo de la planta y floración
- Poda y entutorado
- Problemas comunes (hojas amarillas, caída de flores, frutos deformes)

2. Encontrar y usar videos educativos con la IA de YouTube

Encontrar y usar videos educativos con la IA de YouTube es muy sencillo. Solo tienes que escribir en la barra de búsqueda el tema que te interesa, por ejemplo, “cómo mejorar el cuidado de los viñedos” o “técnicas sostenibles de gestión del cultivo del olivar en Aldea del Rey”.

La inteligencia artificial de YouTube analiza lo que escribes y te muestra los videos más relevantes, organizados según su popularidad, calidad y relación con tu búsqueda. También te sugiere contenido similar que puede ayudarte a profundizar en el tema, como entrevistas con expertos, tutoriales paso a paso o experiencias compartidas por otras personas.

Para aprovechar mejor estos videos, puedes usar diferentes funciones de YouTube. Puedes activar los subtítulos si necesitas ayuda con la comprensión, ajustar la velocidad para ver el contenido más rápido o más lento, y guardar los videos en una lista de reproducción para revisarlos después.

Además, si te suscribes a canales educativos relacionados con tu interés, YouTube te recomendará más contenido útil automáticamente. De esta forma, puedes aprender a tu ritmo, repetir las partes que necesites y descubrir siempre nuevos recursos sin perder tiempo buscando.

Para hacerlo, sigue los siguientes pasos:

- Abre un navegador en un teléfono, tablet u ordenador conectado a Internet.
- Escribe en la barra de direcciones del navegador la dirección web www.youtube.com.
- Encontrarás en la parte superior central de la pantalla un espacio con el texto “buscar” y una lupa al lado. Esa es la barra de búsqueda, donde tienes que escribir el tema sobre el que buscas información.
- Escribe ahí, por ejemplo, “cómo fabricar aceite de oliva” y pulsa la tecla “intro” de tu teclado o pincha sobre la lupa que aparece a la derecha del cuadro de texto.
- Aparecerán una relación de videos sobre el tema que buscas, en este caso “cómo fabricar aceite de oliva”. Pincha sobre el que prefieras ver y visualízalo como cualquier otro video.

De esta manera tan sencilla estarías utilizando la IA de Youtube para aprender sobre lo que quieras a tu ritmo.

Módulo 2. Aprender más rápido y mejor con IA

youtube.com

cómo fabricar aceite de oliva

Shorts Vídeos No vistos Visto Subidas recientes En directo

Acerca de estos resultados Filtros

Hacer aceite de oliva en casa - Maquina de Aceite de Oliva - Molino de Aceite
Casero
La mini trituradora para el hogar con prensado en frío, para producir Aceite desde su casa. Muy utilizada por los pequeños...
Patrocinado · <https://www.minifrantoiolivia.it/trituradora/aceite>

Shorts

laborar ACEITE de ACEITE de Oliva VIRGEN EXTRA ... K visualizaciones	Así Hacen El Aceite De Oliva 111 K visualizaciones	Cómo hacer Aceite de oliva casero 51 M de visualizaciones	como hacer aceite de oliva artesanal en tu ... 58 K visualizaciones	¡Del Campo a la Mesa! Así se Produce el Aceit... 2,5 M de visualizaciones

Mostrar más

CEITE DE OLIVA EN CASA
Como Elaborar ACEITE de OLIVA VIRGEN EXTRA ▶ En tu Casa Muy FÁCIL (Paso a Paso) by mixim89
670 K visualizaciones · hace 4 años
mixim89
Trituradora para hacer Pasta de aceitunas: <https://amzn.to/43BJtIv> Prensa Doméstica pa Pasta de Aceitunas: ...
Subtítulos

El Proceso de Producción del Aceite de Oliva
Detallamos cuáles son los pasos y procedimientos que se siguen para producir Aceite de Oliva Virgen Extra de primera calidad. Fases: Limpieza, Molturación, Batido, Separación.
Patrocinado · <https://www.oliveos.com/>

Conecta Campo de Calatrava IA

La Plataforma de Asesoramiento en Inteligencia Artificial de la comarca de Campo de Calatrava



Módulo 2. Aprender más rápido y mejor con IA

En el contexto territorial de La Comarca de Los Montes de Toledo podría ser especialmente interesante que buscaras contenidos como:

1. Cómo mejorar el rendimiento del cultivo del cereal.
2. Estrategias para atraer más turismo a Bolaños de Calatrava.
3. Técnicas para hacer y vender productos artesanos de panadería y bollería en Miguelturra.
4. Consejos para gestionar un pequeño negocio rural de forma eficiente.
5. Cómo diseñar publicaciones atractivas para instagram.

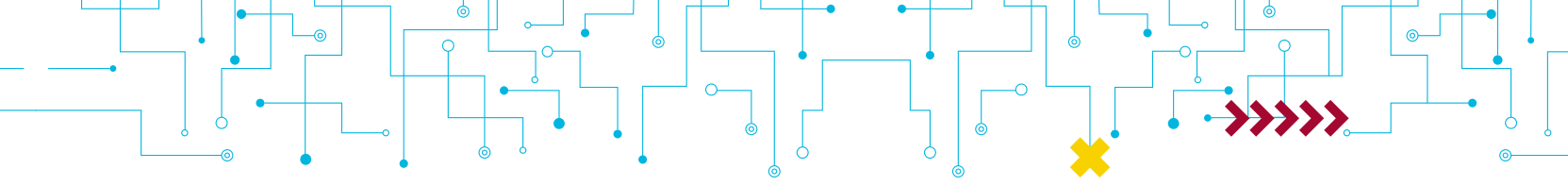
Resumen del módulo

En este módulo has visto como ChatGPT y YouTube son herramientas clave para el aprendizaje autónomo. ChatGPT te permite resolver dudas al instante, obtener explicaciones claras y personalizadas y profundizar en cualquier tema de estudio. YouTube, por su parte, facilita el acceso a vídeos educativos organizados por relevancia, permitiendo aprender a través de tutoriales y contenido visual.

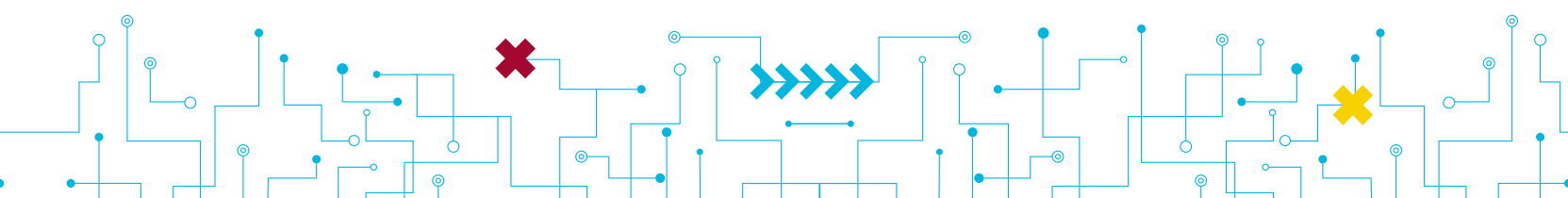
Ambas plataformas ofrecen flexibilidad, adaptándose al ritmo y necesidades del usuario, especialmente en temas como el cultivo de cereal de secano, la fabricación de aceite de oliva, elaboración de quesos o el turismo rural, que son muy útiles en el contexto territorial de la Comarca de Campo de Calatrava.

Seguimos con el siguiente módulo.

¡Adelante!



Módulo 2. Aprender más rápido y mejor con IA





Conecta

Campo de Calatrava IA

La Plataforma de Asesoramiento en Inteligencia Artificial
de la Comarca de **Campo de Calatrava**

Plan de Asesoramiento

Educación y formación en casa con IA

Módulo 2

Aprender más rápido y mejor con IA



Campo de Calatrava

LEADER

Desarrollo liderado por las
comunidades locales



Cofinanciado por
la Unión Europea



Castilla-La Mancha

