


Conecta
Campo de
Calatrava
IA

Plan de Asesoramiento

Creación de contenido con IA. Textos, imágenes y vídeos

Módulo 2

Redactamos textos con DeepSeek



Campo de Calatrava

LEADER

Desarrollo liderado por las
comunidades locales




Cofinanciado por
la Unión Europea



Castilla-La Mancha

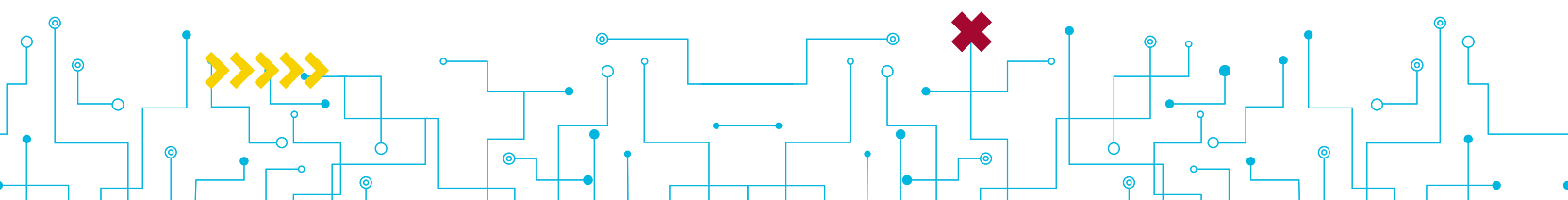




Conecta

Campo_de_Calatrava_IA

La Plataforma de Asesoramiento en Inteligencia Artificial
de la Comarca de **Campo de Calatrava**



Introducción

La inteligencia artificial (IA) puede ser una aliada poderosa para escribir textos de forma rápida y sencilla, y DeepSeek es una herramienta gratuita que te ayuda en esa tarea.

En este módulo, descubrirás cómo DeepSeek puede apoyarte en la redacción de textos útiles para tu día a día, ya sea para promocionar tus productos artesanales, comunicarte con vecinos y turistas o cualquier otra cosa.

Aprenderás qué es DeepSeek, los tipos de textos que puedes generar, cómo dar tus primeros pasos, cómo escribir prompts efectivos y ejemplos prácticos relacionados con la Comarca de Campo de Calatrava.

¿Arrancamos?

Contenido principal

Qué es DeepSeek y cómo puede ayudarnos a redactar textos

DeepSeek es una inteligencia artificial desarrollada para escribir textos y responder preguntas de forma clara y práctica, como un asistente digital que entiende tus instrucciones. Tú escribes lo que quieres que te responda o describes el texto que quieres que escriba y lo hace en segundos. Además puedes indicarle hasta el estilo (más formal, menos formal), la extensión (un texto largo, dos párrafos, una línea) o cualquier otro parámetro que se te ocurra.

Se parece mucho a ChatGPT, una herramienta que te mostramos cómo funciona en el primer programa de Asesoramiento.

Está disponible de forma gratuita en **www.deepseek.com** y funciona online. Para poder usarlo sólo necesita un teléfono, una tablet o un ordenador con conexión a Internet. Además no necesitas ningún conocimiento técnico para usarlo y sacarle partido.

Es una herramienta que hace que escribir sea más fácil y accesible.

Módulo 2. Redactamos textos con DeepSeek

Primeros pasos con DeepSeek


Para empezar con DeepSeek, necesitas un móvil, una tablet o computador con Internet y seguir unos pasos básicos.

Además, para comenzar a usarlo no necesitas registrarte, lo que hace que todo sea más fácil.

De momento sólo está disponible en inglés pero verás como aprendes a utilizarlo muy fácilmente con nuestras indicaciones aunque no manejes el idioma.

Arrancamos:

- Coge tu móvil o tu ordenador y abre un navegador. Chrome, Firefox, Safari, Microsoft Edge...puedes usar cualquiera para este ejercicio.
- Haz doble click sobre el icono del navegador que hayas elegido y en su barra de direcciones escribe chat.deepseek.com. Luego pulsa Enter.
- Busca el botón “Sign Up”, en inglés registrarse y haz clic en él. Esto te llevará al formulario de creación de cuenta. Elige cómo prefieres registrarte, si con tu cuenta de Google (solo selecciónala y autoriza) o con correo tu electrónico.

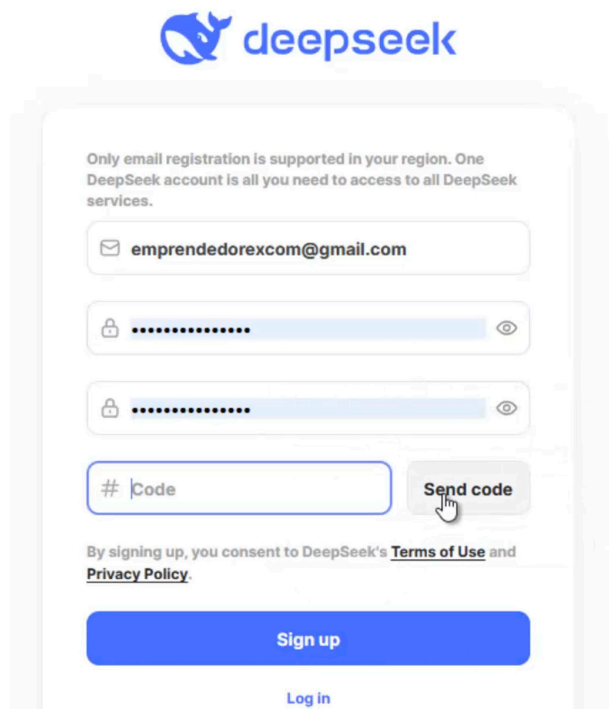


- Si escogiste email, ingresa uno válido y una contraseña segura que tendrás que poner dos veces para evitar errores.

Si estás utilizando el navegador de google, te dará la opción de “sugerir contraseña segura” en la que podrás hacer clic y si te gusta la contraseña sugerida la podrás utilizar pulsando con el ratón en el botón “Usar contraseña segura”.

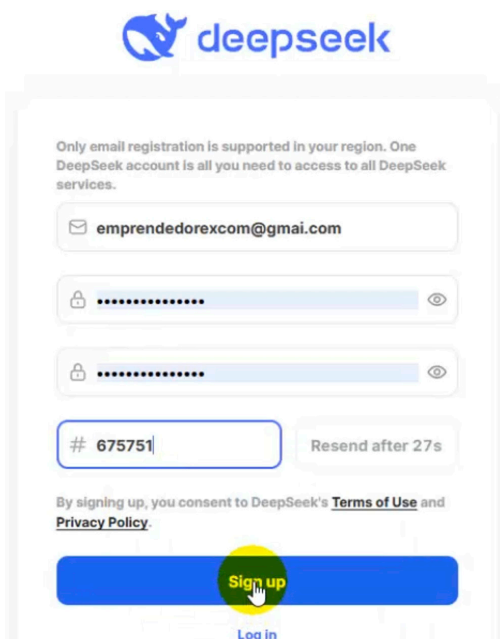
Módulo 2. Redactamos textos con DeepSeek

- Luego, haz clic en 'Send code', que significa enviar código.



The screenshot shows the DeepSeek registration interface. At the top is the DeepSeek logo. Below it, a message states: "Only email registration is supported in your region. One DeepSeek account is all you need to access to all DeepSeek services." The form contains an email field with "emprededorexcom@gmail.com", two password fields with masked characters, and a "# Code" field. A "Send code" button is highlighted with a mouse cursor. Below the form, there is a "Sign up" button and a "Log in" link. A yellow 'X' and red arrows are visible in the top right corner of the page header.

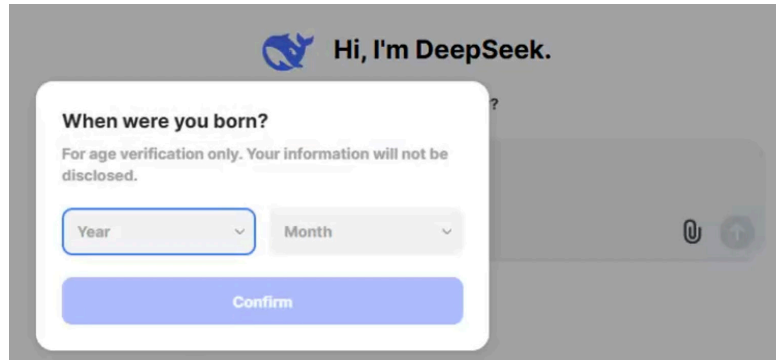
- Una vez hecho esto, tendrás un minuto para ir a tu correo copiar el código que te envían y pegarlo de nuevo en la página de registro de Deepseek, por lo que recomendamos que tengas el correo abierto en otra pestaña. Si se te pasa el tiempo, no te preocupes, podrás volver a solicitar otro código de la misma manera.




The screenshot shows the same DeepSeek registration interface. The "# Code" field now contains the number "675751". A "Resend after 27s" button is visible next to the code field. The "Sign up" button is highlighted with a mouse cursor. The "Log in" link is also visible. A red 'X' and blue arrows are visible in the top left corner of the page header.

Módulo 2. Redactamos textos con DeepSeek

- Por último, haz clic en el botón “sign in”, en inglés acceder y ya tienes tu cuenta, sencillo, ¿verdad?
- Antes de empezar a utilizar Deepseek deberás seleccionar tu año y mes de nacimiento y posteriormente hacer clic en el botón “Confirm”, que en inglés significa confirmar, una vez hecho este paso ya podrás empezar a interactuar con Deepseek.

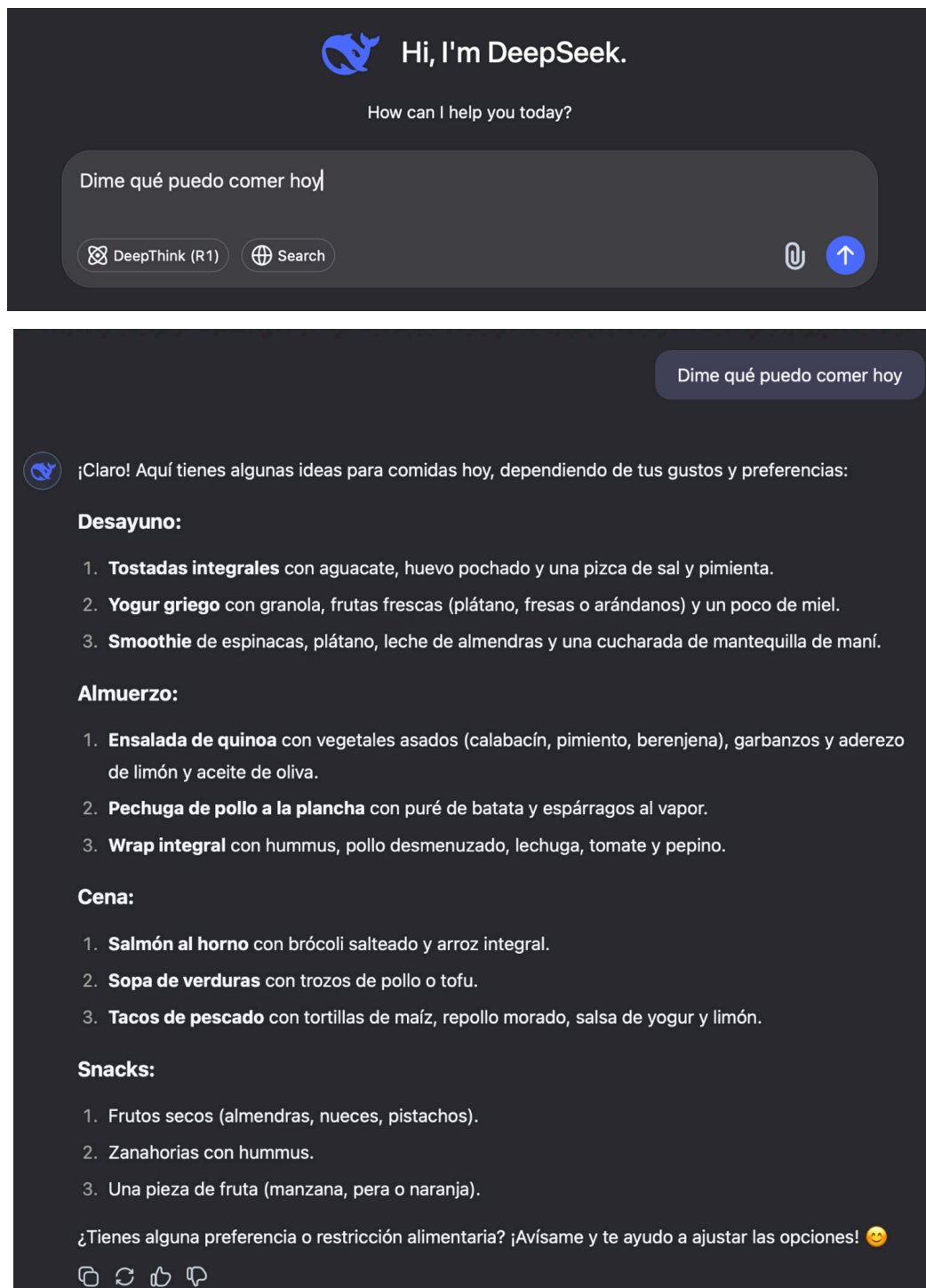


- Verás una pantalla muy sencilla en la que aparece el logotipo de Deepseek y las frases “Hi, I'm DeepSeek. How can I help you today?” (“Hola, soy DeepSeek. En qué puedo ayudarte hoy”, en inglés).



- Debajo de esos mensajes verás un cuadro de texto con el texto “Message DeepSeek”. Ahí es donde tienes que escribir.
- Haz click al comienzo de ese cuadro de texto (a su izquierda), escribe lo que quieras que redacte DeepSeek para ti y pulsa enter o pincha sobre la flecha azul que encontrarás en la parte inferior derecha del cuadro de texto.
- Puedes probar con escribir “Dime qué puedo comer hoy”, por ejemplo, y pulsa enter o la flechita azul.

Módulo 2. Redactamos textos con DeepSeek



The screenshot shows the DeepSeek chat interface. At the top, it says "Hi, I'm DeepSeek." and "How can I help you today?". The user's input is "Dime qué puedo comer hoy". The chat shows a response from DeepSeek with meal suggestions categorized by meal type: Desayuno, Almuerzo, Cena, and Snacks. At the bottom, there are icons for copy, refresh, thumbs up, and thumbs down.

Hi, I'm DeepSeek.
How can I help you today?

Dime qué puedo comer hoy

DeepThink (R1) Search

Dime qué puedo comer hoy

¡Claro! Aquí tienes algunas ideas para comidas hoy, dependiendo de tus gustos y preferencias:

Desayuno:

1. **Tostadas integrales** con aguacate, huevo pochado y una pizca de sal y pimienta.
2. **Yogur griego** con granola, frutas frescas (plátano, fresas o arándanos) y un poco de miel.
3. **Smoothie** de espinacas, plátano, leche de almendras y una cucharada de mantequilla de maní.

Almuerzo:

1. **Ensalada de quinoa** con vegetales asados (calabacín, pimiento, berenjena), garbanzos y aderezo de limón y aceite de oliva.
2. **Pechuga de pollo a la plancha** con puré de batata y espárragos al vapor.
3. **Wrap integral** con hummus, pollo desmenuzado, lechuga, tomate y pepino.

Cena:

1. **Salmón al horno** con brócoli salteado y arroz integral.
2. **Sopa de verduras** con trozos de pollo o tofu.
3. **Tacos de pescado** con tortillas de maíz, repollo morado, salsa de yogur y limón.

Snacks:

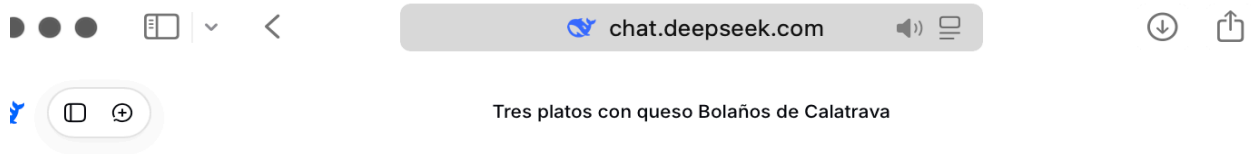
1. Frutos secos (almendras, nueces, pistachos).
2. Zanahorias con hummus.
3. Una pieza de fruta (manzana, pera o naranja).

¿Tienes alguna preferencia o restricción alimentaria? ¡Avísame y te ayudo a ajustar las opciones! 😊

- Revisa lo que te devuelve DeepSeek y haz los ajustes que quieras escribiéndolos en el cuadro de texto y pulsando enter. En el ejemplo anterior puedes decirle, por ejemplo, “Dime tres platos que pueda comer hoy y que incluya queso de Bolaños de Calatrava. Describe la receta brevemente”.

Módulo 2. Redactamos textos con DeepSeek

- Pulsa Enter o la flechita azul de la derecha. DeepSeek podría devolverte algo parecido a:



Dime tres platos que pueda comer hoy y que incluya queso de Bolaños de Calatrava. Describe la receta muy brevemente

¡Excelente elección! El queso de Bulaños de Calatrava (con "u", de la provincia de Ciudad Real) es un queso manchego semicurado o curado de leche de oveja, con un sabor intenso, aromático y ligeramente picante. Es perfecto para disfrutar en platos donde sea el protagonista.

Aquí tienes tres platos donde brilla:

1. Tabla de quesos y embutidos manchegos

- **Descripción muy breve:** Coloca en una tabla unas cuñas de **queso de Bolaños** a temperatura ambiente, junto a jamón serrano, chorizo y lomo ibérico. Acompaña con pan rústico, membrillo en pasta y un puñado de nueces. La combinación del queso con el dulce del membrillo es un clásico irresistible.

2. Revuelto de espárragos trigueros y queso de Bolaños

- **Descripción muy breve:** Saltea unos espárragos trigueros frescos cortados en trozos con un poco de ajo. Bate 3-4 huevos, sazona y viértelos sobre los espárragos. Cuando estén casi cuajados, añade virutas o tacos pequeños de **queso de Bulaños**, remueve ligeramente para que se funda un poco y sirve al momento. El contraste entre el sabor terroso del espárrago y la potencia del queso es excepcional.

3. Lasaña de verduras asadas con queso de Bulaños

- **Descripción muy breve:** Intercala láminas de pasta para lasaña (precocida) con capas de un sofrito de verduras asadas (berenjena, calabacín, pimiento) y una bechamel ligera. En la última capa, cubre generosamente con bechamel y una buena cantidad de **queso de Bulaños rallado**. Gratina en el horno hasta que esté dorado y burbujeante. El queso aportará un sabor intenso y una fundida excelente.

Consejo clave: Para apreciar todo su sabor, sácalo de la nevera al menos una hora antes de consumirlo. ¡Buen provecho!

- Si quieres ajustar el resultado, escribe un nuevo prompt con más detalles y prueba otra vez.



Módulo 2. Redactamos textos con DeepSeek

Con esto ya sabrías utilizar DeepSeek; es fácil ¿verdad? Ahora se trata de que lo pongas en práctica y le saques el mayor partido posible. Cuanto más lo uses, más posibilidades le encontrarás y más útil te parecerá.

Tipos de textos que puede generar DeepSeek y Ejemplos prácticos

Con DeepSeek, puedes crear diferentes tipos de textos que se adaptan a tus necesidades en la Comarca de Campo de Calatrava, desde mensajes cortos hasta listas o descripciones.

Te mostramos algunos de estos tipos de texto:

1. Mensajes promocionales

Textos cortos y llamativos para resaltar las cualidades de un producto o servicio, ideal para redes sociales o publicidad. Escribe en el cuadro de texto, por ejemplo:

“Escribe un mensaje corto promocionando los productos agrícolas de la comarca, destacando su calidad única”.

2. Avisos comunitarios

Textos informativos para comunicar eventos, reuniones o iniciativas a los vecinos, con un tono claro y directo. Escribe en el cuadro de texto, por ejemplo:

”Redacta un texto invitando a los vecinos a una jornada de limpieza de los campos y caminos rurales el sábado 15 de mayo.”

3. Listas de tareas

Textos organizados en puntos para planificar acciones o recordar pasos importantes, útiles para proyectos o actividades. Escribe en el cuadro de texto, por ejemplo:

“Dame una lista de 5 cosas para preparar una feria de productos de la comarca.”

4. Ideas creativas

Textos que proponen soluciones innovadoras o actividades originales, ideales para dinamizar la comarca o atraer visitantes. Escribe en el cuadro de texto, por ejemplo:

“Sugiere 3 formas de organizar una ruta turística que combine naturaleza, gastronomía y tradiciones locales.”



Módulo 2. Redactamos textos con DeepSeek

5. Descripciones de productos

Textos breves que resaltan las características y beneficios de un producto, perfectos para etiquetas o catálogos. Escribe en el cuadro de texto, por ejemplo:

“Escribe una descripción breve de la calidad del vino de Carrión de Calatrava, destacando su calidad y proceso artesanal”.

6. Consejos prácticos

Textos con recomendaciones sencillas y útiles, pensados para ayudar en tareas cotidianas o específicas.

Escribe en el cuadro de texto, por ejemplo:

“Dame 4 consejos para aprovechar el potencial de las berenjenas de Almagro”.

7. Explicaciones cortas

Textos claros y concisos que informan sobre un proceso o tema, ideales para folletos o charlas informativas. Escribe en el cuadro de texto, por ejemplo:

“Explica en 4 líneas cómo se elaboran los encajes de bolillos de Granátula de Calatrava”.

8. Planes básicos

- Textos que presentan pasos sencillos para lograr un objetivo, útiles para proyectos o iniciativas comunitarias.

Escribe en el cuadro de texto, por ejemplo:

“Escribe un plan de 3 pasos para organizar un curso de poda y cuidado del olivar”.

Resumen del módulo

En este módulo aprendimos qué es DeepSeek y cómo puede ayudarnos a redactar textos prácticos para la vida en la Comarca de Campo de Calatrava .

Exploramos los tipos de textos que podemos generar y conocimos ejemplos prácticos y útiles que puedes usar en tu día a día a nivel personal y profesional.

Ahora tienes una idea clara de cómo usar DeepSeek para crear textos que apoyen tus actividades diarias en la Comarca de Campo de Calatrava, preparándote para explorar más herramientas de IA en los próximos módulos.

¡Adelante!



Conecta

Campo de Calatrava IA

La Plataforma de Asesoramiento en Inteligencia Artificial
de la Comarca de **Campo de Calatrava**

Plan de Asesoramiento

Creación de contenido con IA. textos, imágenes y vídeos

Módulo 2

Redactamos textos con DeepSeek



Campo de Calatrava

LEADER

Desarrollo liderado por las
comunidades locales



Cofinanciado por
la Unión Europea



Castilla-La Mancha

